






















Vlieseline® Großpackungen - das komplette Sortiment



- **Bundfix** - für exakte Rock- und Hosenbünde
- **Softbund** - für exakte, weiche Rock- und Hosenbünde
- **Stretchbund** - für dehnbare Rock- und Hosenbünde aus elastischen Stoffen
- **Kantenfix** - für exakte Knopfleisten, Bündchen, Schlitz, Taschen, Patten, Säume
- **Kantenband** - stabilisiert Vorderkanten, Armausschnitte und Revers
- **Formband** - zur Sicherung von schräg- oder rund zugeschnittenen Kanten
- **Nahtband** - für perfekte Nähte bei weichen und dehnbaren Stoffen
- **Saumfix** - für einfaches und schnelles Anbügeln von Säumen
- **Perfekt-Saum** - für perfektes und schnelles Anbügeln von Säumen

Vlieseline® Großpackungen

Artikel/Farbe/Länge	Anwendung	Abmessungen	Verarbeitung/Pflege
Bundfix ○ ● 50 m	Für exakte Rock- und Hosenbünde ohne Anzeichnen und Markieren; fertige Bundbreiten: 2,5 cm, 3,0 cm, 3,5 cm	10-25-25-10 mm (GP 3) 10-30-30-10 mm (GP 5) 10-35-35-10 mm (GP 4)	5-6 mal mit Druck langsam über jede Stelle gleiten, trocken aufbügeln  8 Sek.  95 P
Softbund ○ ● 25 m	Für exakte Rock- und Hosenbünde ohne Anzeichnen und Markieren; fertige Bundbreiten: 2,5 cm, 3,0 cm	10-25-25-10 mm (GP 6) 10-30-30-10 mm (GP 7)	5-6 mal mit Druck langsam über jede Stelle gleiten, trocken aufbügeln  8 Sek.  40 P
Stretchbund ○ ● 25 m	Gewebeband für dehnbare Rock- und Hosenbünde aus elastischen Stoffen; fertige Bundbreiten: 2,5 cm, 3,0 cm	10-25-25-10 mm (GP 8) 10-30-30-10 mm (GP 9)	Feuchtes Tuch, schrittweise gut aufdrücken  -  12 Sek.  40 P
Kantenfix ○ ● 50 m	Für exakte Knopfleisten, Bündchen, Schlitz, Taschen, Patten, Säume an Jacken und Mänteln	40-10 mm (GP 1)	5-6 mal mit Druck langsam über jede Stelle gleiten, trocken aufbügeln  8 Sek.  40 P
Kantenband ○ ● 100 m	Stabilisiert Vorderkanten, Armausschnitte und Revers an Jacken und Mänteln	20 mm	Mit Druck trocken aufbügeln  10 Sek.  40 P
Formband ○ ● 100 m	Diagonal geschnittenes Band zur Sicherung von schräg oder rund zugeschnittenen Kanten	12 mm	Mit Druck trocken aufbügeln  8 Sek.  40 P
Nahtband ○ ● 100 m	Für perfekte Nähte bei weichen und dehnbaren Stoffen (z.B. Jersey), schützt vor Verziehen und Ausfransen	10 mm	Mit Druck trocken aufbügeln  8 Sek.  40 P
Saumfix 100 m	Für einfaches und schnelles Anbügeln von Säumen	30 mm	Feuchtes Tuch, schrittweise gut aufdrücken  -  10 Sek.  60 P
Perfekt-Saum ○ ● 50 m	Zwei übereinanderliegende bi-elastische Gewebebänder - jeweils mit der Haftmasse nach aussen - verbunden durch einen Blindstich nach ca. 1 cm. Ideal für weiche Säume, z.B. an Blusen, Kleidern, Röcken, Hosen, Jacken und Mänteln	40 mm	Saum umbügeln, obere Kante evtl. versäubern. Saum wieder öffnen, Perfekt-Saum einlegen (mit schmaler Seite nach oben, Blindstich zur Saumseite). Mit feuchtem Tuch schrittweise aufbügeln.  -  10 Sek.  30 P

Vor der Verarbeitung empfehlen wir stets eine Bügelprobe durchzuführen, um Griff und Haftung zu prüfen. Nach dem Aufbügeln die fixierten Teile 20 - 30 Minuten flachliegend auskühlen lassen.

Vlieseline® Vilene® Fliselina® = eingetragene Warenzeichen • Carl Freudenberg • 69469 Weinheim / Germany